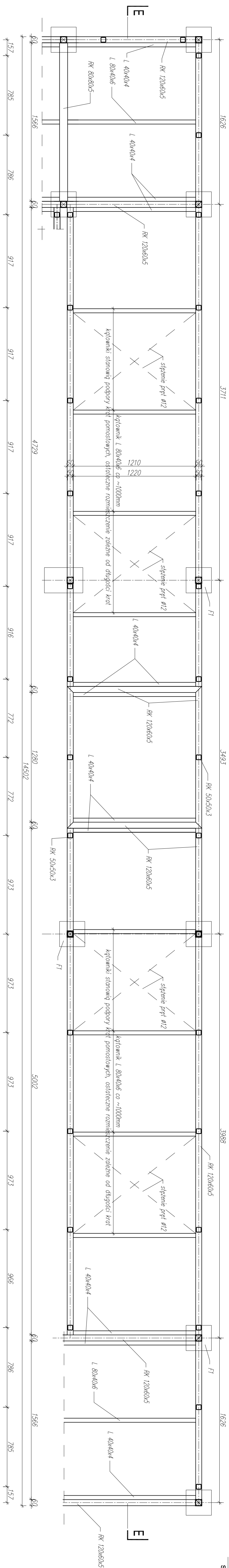
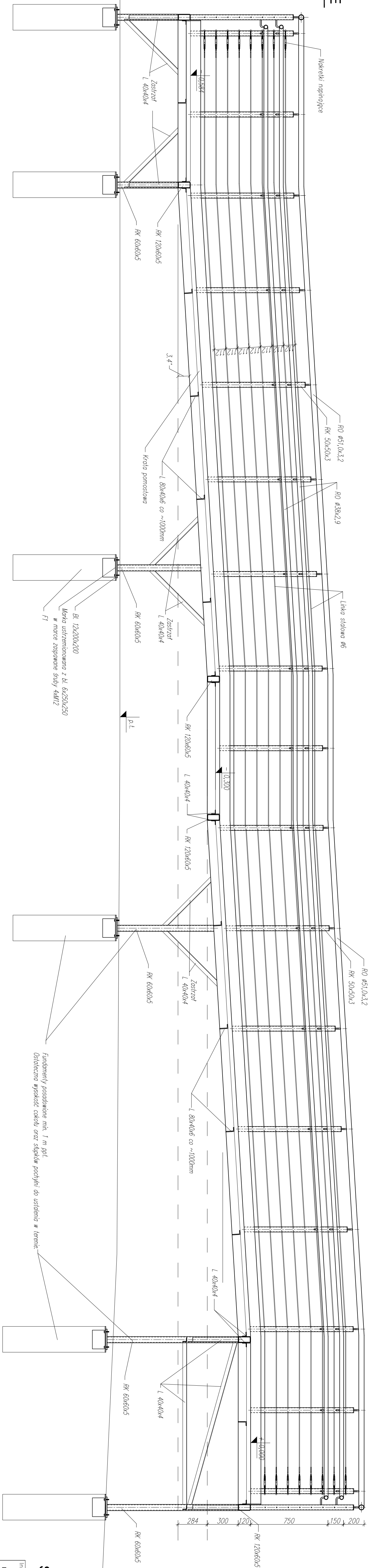


# Pochylnia - cz.5

skala 1:20



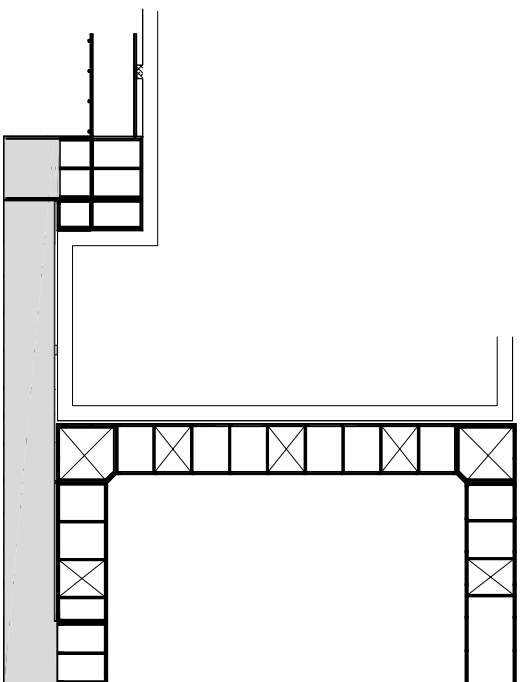
三



Uwagi:

1. Elementy stalowe - gat. stali S355JR (1862)
2. Nieoznaczzone na rysunku spoiny wykonać jako:
  - pachwinowe o gr. 0,7 "w" cięszego elementu
3. Elementy - na pełen przekrój o gr. łączonych elementów
4. Elementy stalowe winny być wolne od rdzy i zardy, zabezpieczyć antykorozyjnie poprzez ocynkowanie ogniowe i malowanie proszkowe. RAL wg. arch.
5. Siłki montażowe pomiędzy wykonanymi warsztatowo modułami realizować jako spawane.
5. Miejsca styków odpowiednio wyizolować i zabezpieczyć farbą cynkową oraz powłoką chloroalkaliczną w rozpuszczalniku.
6. Rozpałtynić łącznie z pozostałą dokumentacją.
7. Ostateczne wymiary ustalić na budowie.
7. Rzędne wg. poziomu "0" partu bud.

wymiary w [mm]



data:	Inwestycja:		BUDOWA POCHYLANIA DLA OSOB NIEPEŁOSPRAWNYCH PRZY DZIĘCIU SP ZOZ W MIASTKOWIE KOŚCIELNYM	
	Lokalizacja:		dziśka nr ewid. 46/4 m. Miastków Kościelny gm. Miastków Kościelny	
data:	Inwestor:		Gmina Miastków Kościelny ul. Rynek 6 08-420 Miastków Kościelny	
	Faza projektu:		ZGŁOSZENIE INTERESU BUDOWLANYCH	
data:	Nazwa rysunku:		POCHYLANIA CZ.5	
	Projektant:		Doruchowanie: mgr inż. Robert Kosiakowski nr. upraw. AA200181P0CK111	
Branża: KONSERWACJA				
data:	skąd:		Kb/07	
	120		nr rys.	